

# Reizende tentoonstelling

## Achter het Label

Infodocument voor locaties

# Achter het



Mensen achter hun label



## Tentoonstelling 'Achter Het Label', wat zit erachter?

'Achter het label' is een tentoonstelling van 12 portretten. Foto's van mensen met een handicap die via zelf gekozen woorden op hun gezicht tonen dat ze meer zijn dan hun handicap.

Joren, Petra, Hilde, Liesbet, Krista, Wim, Ibrich, Jessica, Liesbeth, Alena, Mieke en Robin leven iedere dag met het label 'handicap'. Maar elk heeft een veel rijker verhaal. Het zijn mensen met talenten, een eigen levenspad, dromen, angsten, wensen, waarden, verlangens en persoonlijke ervaringen.

Sta even stil bij 'labeling', bij hoe je bewust of onbewust mensen beoordeelt zonder te denken aan de gevolgen. De InclusieAmbassade roept iedereen op om naar de mens achter het label te blijven kijken.

### Exclusief interview met William Boeva

'Een Maserati met een parkeerkaart voor mensen met een handicap, daar moeten de mensen aan wennen'



William Boeva ging in gesprek met voormalig Radio 1-journaliste Krista Bracke, die zelf leeft met een beperking. Zij interviewt hem over hoe hij het leven als mens met een beperking ervaart. Een mooi en eerlijk gesprek tussen 2 mensen over hun leven met een handicap. Het interview hoort dus bij de tentoonstelling en kan via de bijhorende laptop getoond worden.

## Voor wie?

Deze tentoonstelling is geschikt voor iedereen die bezig is met (of geïnteresseerd is in) de inclusie van mensen met een beperking. Hoe meer mensen op de locatie komen, hoe beter. Het doel van deze tentoonstelling is namelijk het sensibiliseren van de bevolking door hen te laten inzien dat er meer zit achter het label van personen met een beperking.

## Hoe lang tentoonstellen?

Dat bepaal je zelf! Uiteraard geef je op voorhand door hoe lang je de tentoonstelling exact zal exposeren. Alle materiaal haal je zelf op en breng je ook weer terug. Het adres van Sig vind je onderaan bij 'afspraken'.

## Publiciteit

We hebben een flyer ter beschikking die je kan gebruiken als locatie. Het is een template die je zelf kan aanpassen met wat praktische informatie (bv. het adres). De link naar deze template krijg je wanneer je beslist om de tentoonstelling te exposeren.

## Technische Info

### Portretten

- 12 kaders - 60 cm x 80 cm – 3 mm dik (dibond)
- Per twee in stoffen beschermhoes
- Voorkant: portret van persoon met een beperking

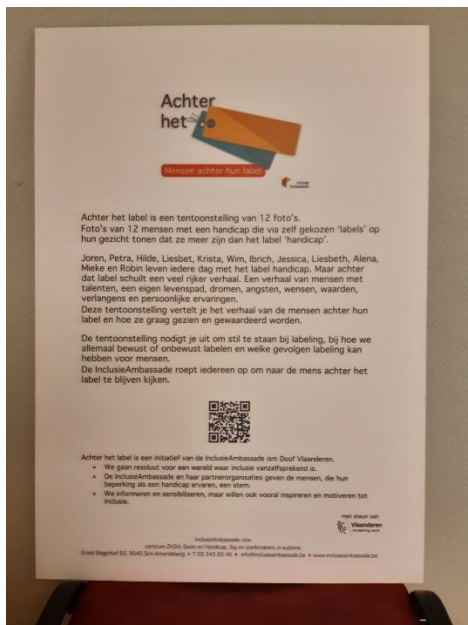


## Achterkant: verhaal van de persoon + ophangstelsel voor haakjes




### Tekstpaneel

- Eén in een beschermhoes - 60 cm x 80 cm



### Verhalen

- 12 kaders in dibond - 20 cm x 30 cm
- Verhaal gefotografeerde persoon
- Nodig wanneer de portretten aan muur hangen
- Twaalf ophangsystemen



### Gastenboek

- Houten kader met kaartjes – 60 cm x 80 cm
- In beschermhoes
- Extra labels (in laptopas)



### Ezels (driepikkels)

- Twaalf ezels om de portretten te exposeren (165 cm lang, 155 cm staand)
- Te gebruiken wanneer de portretten in een ruimte worden geplaatst
- Eén ezels voor gastenboek
- Twee ezels voor het tekstpaneel

### Laptoptas

- Laptop
- Lader
- Muis
- HDMI-kabel
- USB-stick
- Labels voor gastenboek

### Ophangstelsel

- Voor haakjes
- Twaalf stuks

### Niet inbegrepen

- Tafel voor de laptop

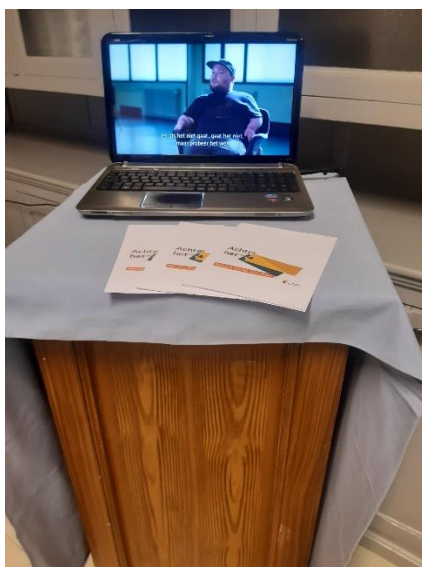
# Opstellingen

## 1. Aan muur met haakjes

Per paneel heb je twee draden met haakje nodig + één voor het tekstpaneel (zie onder het portret).



Daarnaast heb je ook een (receptie)tafel of hoge kruk nodig voor de laptop met het filmpje. Het is de bedoeling dat het filmpje in loop afgespeeld wordt. De tafel of kruk voorzie je zelf. Indien je locatie een tv-scherm ter beschikking heeft, kan dat ook gebruikt worden om het filmpje af te spelen. Dan kan de laptop aangesloten worden via een HDMI-kabel op het scherm of je kan de USB-stick in het scherm steken.



## 2. Op de ezels in een grote ruimte

Voor deze opstelling heb je een grote ruimte nodig. Mensen kunnen dan rondwandelen tussen de portretten. Op de achterkant van elk paneel staat hun verhaal dus heb je de aparte tekstpaneeltjes bij deze opstelling niet nodig.



## Afspraken

- Tentoonstelling zelf op te halen bij Sig vzw op volgend adres:  
Pachthofstraat 1, 9308 Gijzegem (Aalst)
- Waarborg betalen van 250 euro.  
Te storten op BEBE98 3900 9570 4093 met volgende vermelding:  
Naam organisatie + ACHTER HET LABEL

## Contact

Heb je nog vragen over deze tentoonstelling? Neem contact op met Kim Van Daele via [kim.van.daele@sig-net.be](mailto:kim.van.daele@sig-net.be)